

Firma _____

Telefon/Fax _____

Strasse _____

PLZ/Ort _____

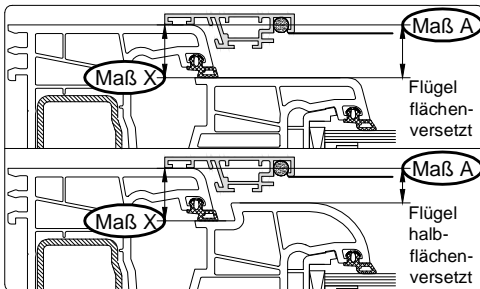
Kommission _____

Lieferwoche _____

Auftrag

Angebot

Datum, Unterschrift _____

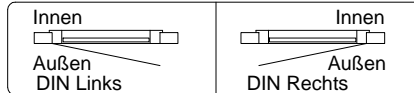


Fenstertyp: Salamander Streamline (SL76)
 Salamander Streamline MD (MD76)
 Salamander Blue Evolution (BE92)
 Kunststoff-Fenster (KF)
 Holz-Fenster (HF)

Farben: (1) RAL 9016 (Verkehrsweiß)
 (2) RAL 8077 (Dunkelbraun)
 (3) RAL 8001 (Ockerbraun)
 (4) silberfarben
 (5) sonstige...

Gewebe: (1) grau (Standard)
 (2) schwarz
 (3) Edelstahl
 (4) Klarsicht

Gangflügel Fenster: Din RS Innenansicht
 Din LS Innenansicht

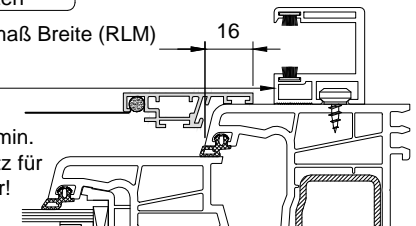


Variante 1
unbeschnitten

Bestellmaß Breite (RLM)

16

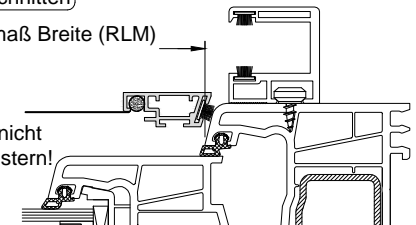
Achtung!
Bei Dretür min.
30 mm Platz für
Drehbänder!



Variante 2
seitlich beschnitten

Bestellmaß Breite (RLM)

Achtung!
Variante 2 nicht
bei Holzfenstern!



Variante 3
unten beschnitten

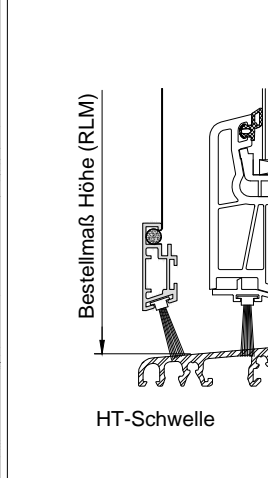
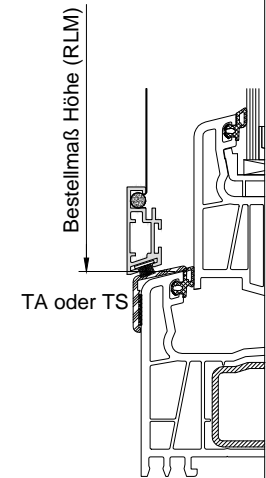
Bestellmaß Höhe (RLM)

TA oder TS

Variante 4
unten beschnitten

Bestellmaß Höhe (RLM)

HT-Schwelle



1 Pos. Nr.	2 Stück	3 Maß A (min. 11 mm)	4 Maß X (Einspannmaß)	5 Variante (1, 2, 3, 4)	6 Bestellmaß		7 Fenster- Typ	8 Farbe	9 Gewebe	10 Stulp- fenster (DIN RS/LS)	11 DIN-Richtung Insekten- schutztür (Ansicht von Aussen)	12 Bemerkung
					Breite	Höhe						